

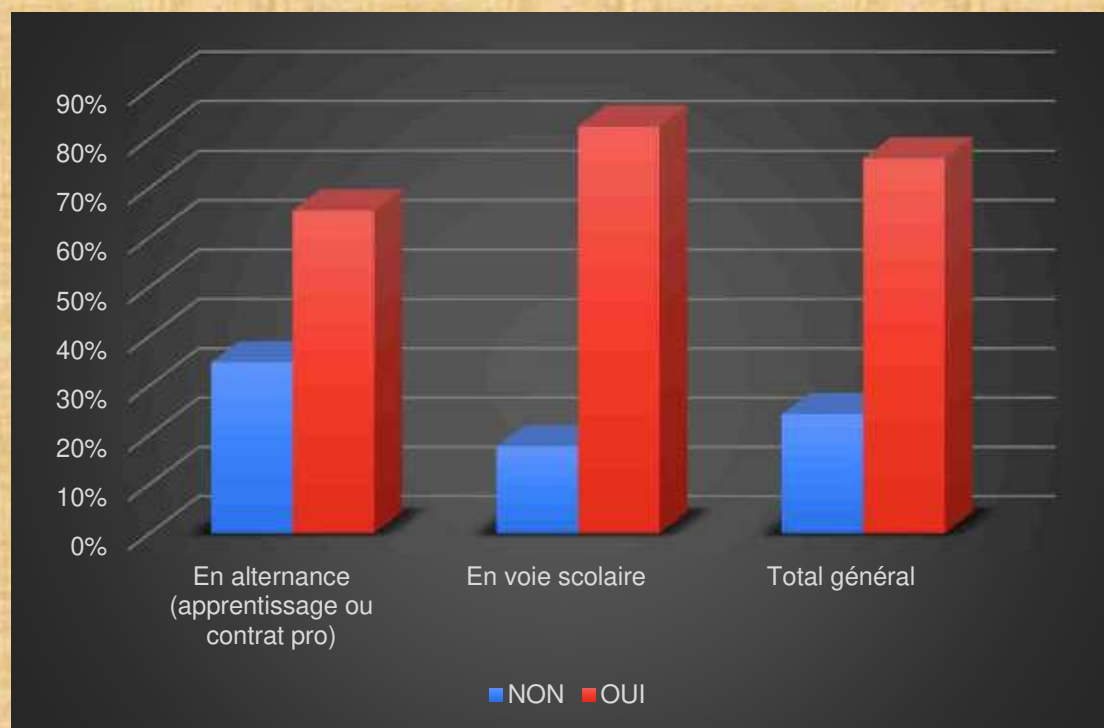
Enquête insertion et poursuite d'études



Session 2021

Poursuite d'études en fonction du statut en 2020/2021

Statut en 2020/2021	NON	OUI	Total général
En alternance	35%	65%	100%
En voie scolaire	18%	82%	100%
Total général	24%	76%	100%

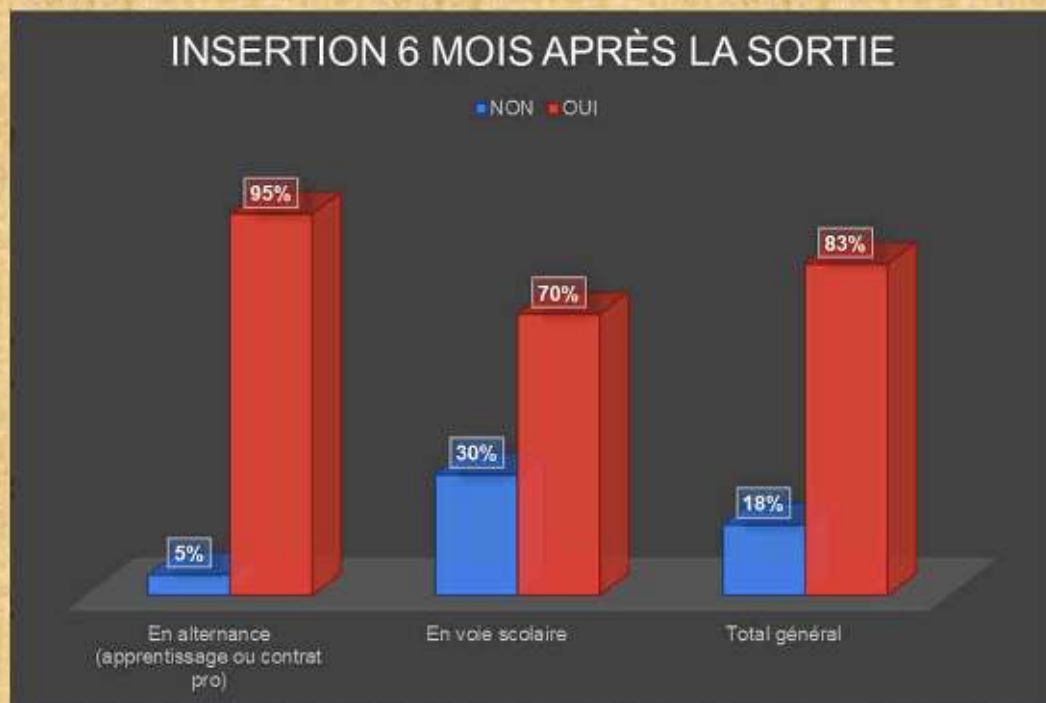


Poursuite d'études en fonction de la spécialité en 2020/2021

Étiquettes de lignes	NON	OUI	Total général
SAM	0%	100%	100%
ARCU Accueil	50%	50%	100%
ASSP	36%	64%	100%
CI	17%	83%	100%
Commerce	50%	50%	100%
CSR	0%	100%	100%
Cuisine	33%	67%	100%
DCG	0%	100%	100%
GA	18%	82%	100%
Gestion PME	13%	88%	100%
Hôtellerie	50%	50%	100%
Licence gestion commerce vente marketing	44%	56%	100%
MCO	33%	67%	100%
NDRC	0%	100%	100%
Pharmacie	75%	25%	100%
SPVL	33%	67%	100%
ST2S	9%	91%	100%
STMG GF	0%	100%	100%
STMG Mercatique	0%	100%	100%
STMG RH communication	0%	100%	100%
Vente	50%	50%	100%
Total général	24%	76%	100%

Insertion si pas de poursuite d'études

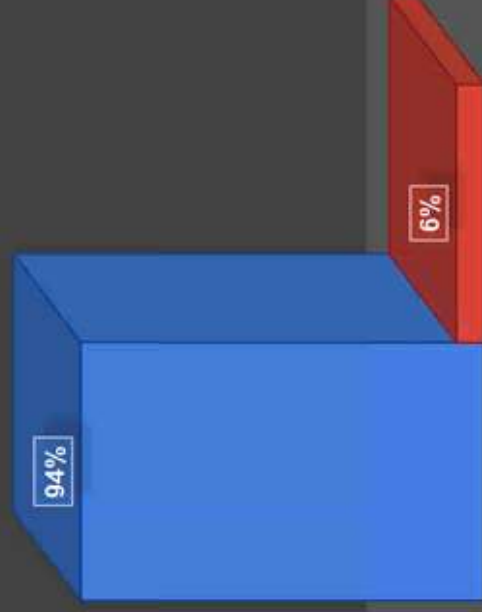
Étiquettes de lignes	NON	OUI	Total général
En alternance (apprentissage ou contrat pro)	5%	95%	100%
En voie scolaire	30%	70%	100%
Total général	18%	83%	100%



Délai d'insertion si pas de poursuite d'études

DELAI POUR TROUVER UN EMPLOI

■ 1 à 3 mois ■ Plus de 3 mois



Enquête insertion et poursuite d'études



ENSEIGNEMENT
CATHOLIQUE
MEAUX

Lycée - UFA
Jean Rose